

COMPLEX 1300


CARATTERISTICHE TECNICHE

Diametro disco	mm	1300
Diametro taglio	mm	600
Spaccalegna	mod.	40
Lunghezza spacco	mm	600
Lunghezza Rulliera	mm	4000
Peso indicativo	kg	4800
Potenza trattore indicativa	Hp	100
Versione combinata elettrica	Kw	55

dati puramente indicativi



COMPLEX 1300



La Complex 1300 è una macchina Semiautomatica/Automatica ad un operatore con alimentazione al taglio tramite tappeto idraulico, confortevole e pratica consolle dotata di joystick proporzionale, sistema di taglio a disco, spaccalegna incorporato e nastro di scarico



VIA MICHELINI 43, 12038,
LEVALDIGI (CN)



WWW.METALAGRICOLA.IT



+ 39 0172 374336



+ 39 392 7480773



VIA MICHELINI 43, 12038,
LEVALDIGI (CN)



WWW.METALAGRICOLA.IT



+ 39 0172 374336



+ 39 392 7480773



BLOCCAGGIO TRONCHI IDRAULICO A CATENA



DOPPIO RADIATORE RAFFREDDAMENTO IMPIANTO IDRAULICO



ROTAZIONE IDRAULICA DISCO:

- Sicura per bloccaggio immediato disco
- Pratica per esclusione del taglio
- Vantaggiosa per eliminazione organi di trasmissione

FOTOCELLULE PER MISURAZIONE LUNGHEZZA PEZZI

• OPTIONAL NASTRO DI SCARICO SEPARATO

PRESA DI FORZA ECONOMICA 350 G/MIN


RULLIERA MOTORIZZATA IDRAULICA



TAPPETO IDRAULICO DI AVANZAMENTO

CULLA BASCULANTE IDRAULICA DI SELEZIONE CEPPPO / REGOLAZIONE IDRAULICA DELL'ASCIA

ASCIA A GRIGLIA A POSIZIONAMENTO IDRAULICO



PEDANE DI LAVORO



BOX PORTAOGGETTI



BOCCHETTA DI CONNESSIONE PER IMPIANTO ASPIRAZIONE

AMPIA CONSOLLE CON JOYSTICK MULTIFUNZIONE PROPORZIONALE PER GESTIONE AVANZAMENTO, TAGLIO E SPACCO

SCHERMO DIGITALE A COLORI DA 5,7" PER GESTIONE PARAMETRI E INDICAZIONI



OPTIONAL



**CARICATORE
TRONCHI A CATENE**



**VENTILATORE PER SEGATURA
CON DECATATORE E CICLONE
PER LO STOCCAGGIO**




**VAGLIO SEPARATORE
SCARTI A RULLI
MOTORIZZATO IDRAULICO
CON LA POSSIBILITA'
DI APPLICAZIONE
DEL NASTRO DI SCARICO**



**NASTRO SUPER
ROBUSTO
LG. 600**

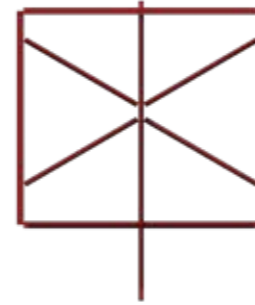


**VERSIONE COMBINATA
ELETTRICA E CARDANO**

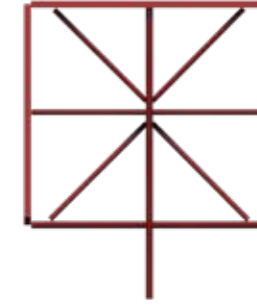


**NASTRO DI SCARICO
TELESCOPICO
IDRAULICO**

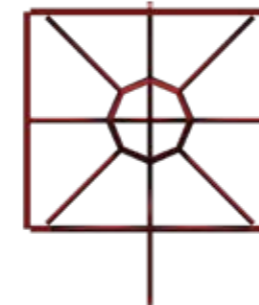
OPTIONAL



**ASCIA
A POSIZIONAMENTO
IDRAULICO 2/4/6 PEZZI**



**ASCIA
A POSIZIONAMENTO
IDRAULICO 2/4/8 PEZZI**



**ASCIA A GRIGLIA
2/4/12 PEZZI
A POSIZIONAMENTO
IDRAULICO**



**ASCIA A GRIGLIA
2/4/8/16 PEZZI
A POSIZIONAMENTO
IDRAULICO**

DISCO IN WIDIA DIAMETRO 1300

con trasmissione idraulica, montato su robusto braccio di taglio, movimentato da cilindro idraulico elettro assistito

